


Instandhaltung: Dachfenster warten

Naturgemäß sind Dachfenster extrem der Witterung ausgesetzt. Wer sie regelmäßig inspiziert und wartet, kann Schäden vermeiden und ihre Funktionstüchtigkeit lange erhalten. Das Velux Kombi-Pflege-Set macht die Instandhaltung der Fenster des Herstellers ganz einfach.



Im Lieferumfang des Pflege-Sets für Kunststoff- und Holzfenster von Velux sind 3 Meter Schaumdichtung und Luftfilter sowie Schleifpapier enthalten.

Beim eigenen Auto oder Fahrrad ist eine fachgerechte Wartung in regelmäßigen Abständen selbstverständlich. Ähnlich sollten Bewohner mit ihren Dachfenstern umgehen. Neben der regelmäßigen Reinigung der Glasscheiben sollte man hin und wieder überprüfen, ob etwa Laub und Schmutz die Wasserablaufnischen des Ein-

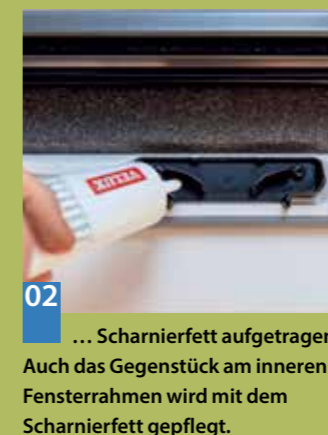
deckrahmens verstopfen und diese bei Bedarf säubern. Auch die weiteren Pflege- und Wartungsarbeiten sind einfach und von jedem Nutzer selbst durchführbar. Benötigt wird dazu lediglich das Kombi-Pflege-Set von Velux für Kunststoff- und Holzfenster. Die eigentlichen Arbeitsschritte gehen dabei leicht von der Hand: Scharniere nachfet-

ten, Pollenfilter tauschen oder die Dichtung der Lüftungs-klappe erneuern. Im Kombi-Pflege-Set sind 50 Gramm Scharnierfett, drei Meter Luftfilter, drei Meter Schaumdichtung für die Lüftungs-klappe sowie Schleifpapier und Klebestreifen enthalten. Mit dem Kombi-Pflege-Set können bis zu fünf Fenster gewartet und somit

deren reibungslose Funktion sichergestellt werden. Dachfenster aus Holz sollten mindestens alle vier Jahre mit Acryllack auf Wasserbasis gestrichen werden, bei starker Belastung besser alle zwei Jahre. Dazu müssen zunächst die Holzoberflächen mit lauwarmem Wasser gereinigt und mit einem sauberen Tuch trockengewischt wer-



01 Die Pflege an beweglichen Beschlagsteilen kann am geöffneten Fenster erledigt werden. An dem Verschluss wird das ...



02 ... Scharnierfett aufgetragen. Auch das Gegenstück am inneren Fensterrahmen wird mit dem Scharnierfett gepflegt.



03 Die Fenster-Scharniere werden mit Scharnierfett versorgt, um eine reibungslose Funktionsfähigkeit zu gewährleisten.



04 Der Luftfilter wird erneuert. Zunächst wird der bisherige Filterstreifen aus dem Lüftungsschlitz entfernt.



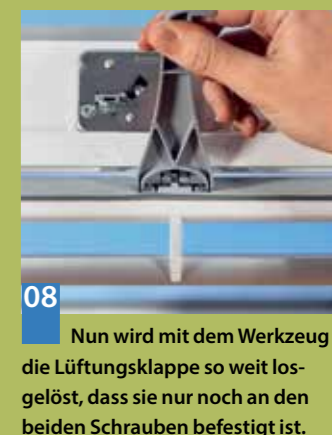
05 Ein neuer Luftfilter wird von der Rolle auf die passende Größe zugeschnitten und in den Lüftungsschlitz eingesetzt.



06 Für den Wechsel der Dichtung der Lüftungs-klappe muss man diese am Verschluss aushängen: Die beiden Haken nach ...



07 ... innen drücken. Dann mit Hilfe des in die Verankerung eingeführten Kunststoff-Werkzeugs die Lüftungs-klappe aushebeln.



08 Nun wird mit dem Werkzeug die Lüftungs-klappe so weit losgelöst, dass sie nur noch an den beiden Schrauben befestigt ist.



09 Die auf diese Weise freigelegten Schrauben werden anschließend mit einem Schraubendreher gelöst.



10 Mit Hilfe einer handelsüblichen Spachtel wird nun die Dichtung vorsichtig von der Lüftungs-klappe gelöst.



11 Die neue, dem Kombiset beiliegende Dichtung wird passend gekürzt und auf die frei gewordene Fläche aufgeklebt.



12 Holzfenster sollten – je nach Belastung – regelmäßig gereinigt und zweimal geschliffen und gestrichen werden.

den. Mögliche Risse oder Einkerbungen lassen sich mit einer Holzpaste ausbessern. Im nächsten Schritt werden die Oberflächen mit Schleifpapier geschliffen und von Staub befreit. Abschließend den Acryllack, leicht verdünnt, mit einem Pinsel für Acryllacke auftragen und die Oberfläche zwei bis drei Stunden trocknen lassen, erneut

schleifen und abschließend nochmals mit Acryllack streichen. Velux bietet Lack-Pflege-Sets für ab Werk farblos und weiß lackierte Holzfenster an. Velux Kunststoff-Fenster sind feuchtigkeitsunempfindlich und sehr pflegeleicht. Daher sind sie besonders für alle Räume zu empfehlen, in denen Feuchtigkeit anfällt oder ein weißes, besonders pfle-

geleichtes Fenster gewünscht wird. Die weiße Polyurethanlackierung lässt sich mit handelsüblichen, nicht scheuernden Reinigungsmitteln leicht säubern. Sollte die Kunststoff-Oberfläche beschädigt werden, können kleinere Lackschäden und -kratzer mit dem Lack-Reparatur-Set des Anbieters ausbessert werden. ■

Weitere Informationen
Das Pflege-Set für Kunststoff- und Holzfenster kostet 20,23 Euro. Velux bietet zudem einen Fenster-Check zum Festpreis sowie auf die Dachfenster abgestimmte Pflegeprodukte an. Weitere Informationen unter: www.velux.de/Service/