




# BODENFLIESEN SELBST VERLEGEN


So machst Du es richtig - in 5 Schritten

## Untergrund vorbereiten



Der **Untergrund** muss belegreif und **eben** sein, z.B. der Estrich durchgetrocknet, der Untergrund fest und tragfähig und die Oberfläche sauber. Schichten, die nicht tragfähig sind, entfernen, ggf. mit **SAKRET Universalgrundierung** grundieren. Risse, Löcher und **Unebenheiten** werden mit einer **Spachtelmasse** ausgeglichen.

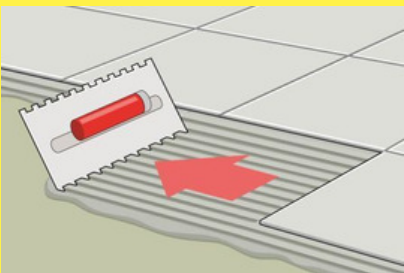
## Grundierung auftragen



Zur besseren Haftung des Fliesenklebers und der Fliesen wird die Grundierung auf den **gesamten Untergrund aufgetragen**.

**Tipp:** Für **nicht saugfähige** Untergründe (Beton, glatte Flächen) benutzt man **Haftgrund** wie den **SAKRET Haftgrund schnell**, für **saugende** Untergründe nimmt man Tiefengrund wie die **SAKRET Universalgrundierung**.


## Fliesenkleber auftragen



Den **SAKRET Fliesenkleber** mit der glatten Seite einer Zahntraufel auftragen. Danach mit den Zähnen der Traufel **gleichmäßige Stege** in den Kleber ziehen und die **Traufel** dabei **schräg** halten. Die richtige **Menge** des Fliesenklebers berechnet Dir der **Projektplaner**.

**Tipp:** Immer nur den Bereich mit Kleber aufziehen, der in einer **halben Stunde** gefliest werden kann.

## Fliesen einlegen



Fliese mit **leicht schiebenden Bewegungen** in das Kleberbett einlegen. So entstehen unter den Fliesen keine Hohlräume. Mit einer **Wasserwaage** prüfen, ob sie gerade liegen.

Bei **großformatigen Fliesen** empfehlen wir den **SAKRET Großformatflexkleber**. Diesen **vollflächig** auch auf der Fliesenrückseite auftragen und die Fliese dann mit einem **Gummihammer** leicht ins Kleberbett einklopfen.

**Tipp:** Kleine X-förmige **Fugenkreuze** sichern die richtigen Fliesen-Abstände.

## Bodenfliesen verfugen



Fugenmörtel sollte zum Fliesenkleber passen, d.h. bei einem **Flexkleber** sollte ein flexibler Fugenmörtel (**SAKRET Flexfuge**) verwendet werden.

Mörtel **abschnittsweise** auf den Boden **gießen** und verteilen. Überschüssigen Mörtel abziehen. Ist er **angetrocknet**, die Bodenfliesen abwaschen, mit einem **feuchten Schwamm** nachwischen und mit einem Tuch trocknen. Rand-, Anschluss- und Bewegungsfugen mit Silikon, z.B. der **SAKRET Silikon Dicht-E** verfugen.